

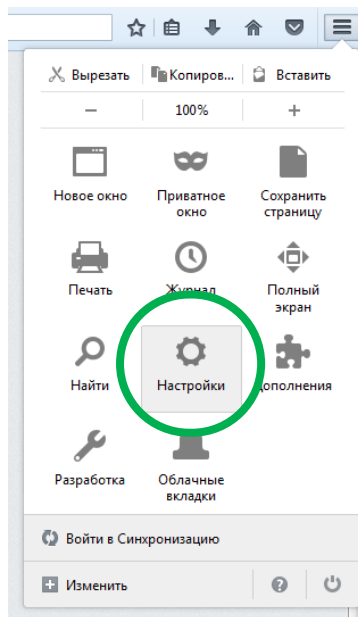
С выходом обновлений браузера Mozilla Firefox до версии 52.0 прекращена поддержка плагинов: CryptoPro Cades NPAPI Browser plug-in, а также Java, отвечающих за работоспособность электронной подписи и работу на порталах Госуслуг, Росреестра и в ЕИС 2.0.

Данные рекомендации разработаны с целью восстановления работоспособности браузера Mozilla Firefox.

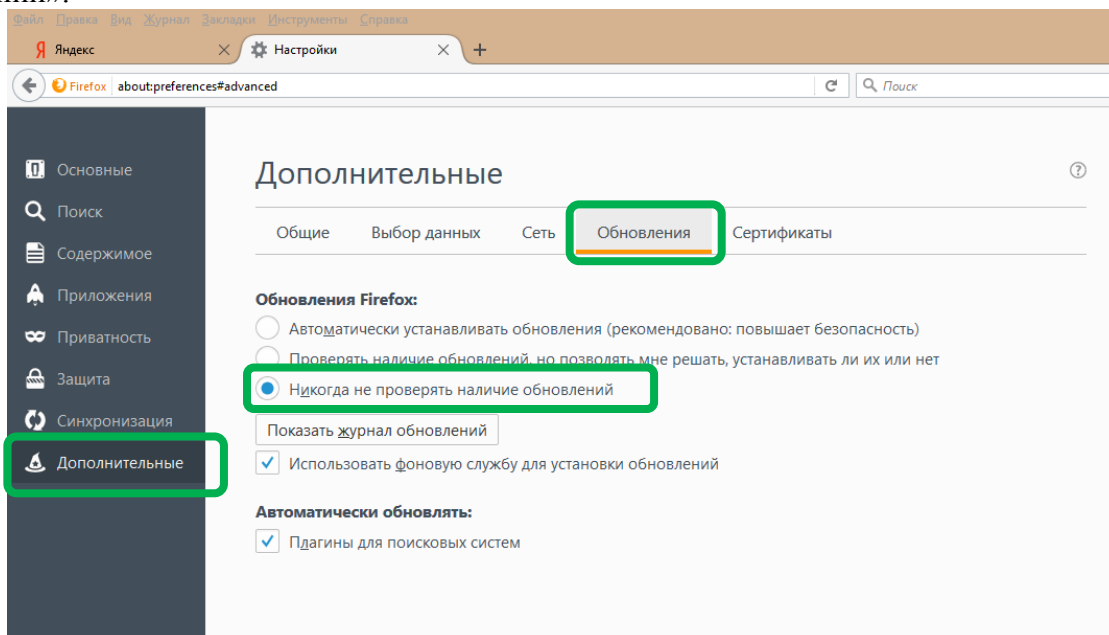
Отключение автоматического обновления браузера Mozilla Firefox

Для отключения автоматического обновления браузера Mozilla Firefox необходимо выполнить следующие настройки:

Нажать на иконку «Открыть меню» и  выбрать настройки




Далее перейти в раздел «Дополнительные» - «Обновления» - «Никогда не проверять наличие обновлений»:



Проверка версии браузера Mozilla Firefox

Для проверки версии браузера необходимо открыть меню «Справка», далее «О Firefox»:



ВАЖНО: Если у Вас установлена версия 51.X.X (или меньше), то дальше можно не читать и делать ничего не нужно!!!

Если установлена версия 52.X.X, то необходимо запустить Firefox и выполнить следующие настройки:

Ввести в адресной строке браузера параметр «about:config» (вводить без кавычек), нажать «Enter», затем нажать на «Я принимаю на себя риск!»



Будьте осторожны, а то лишитесь гарантии!

Изменение этих настроек может привести к ухудшению стабильности, безопасности и производительности данного приложения. Вам следует изменять что-либо только в том случае, если вы уверены в том, что делаете.

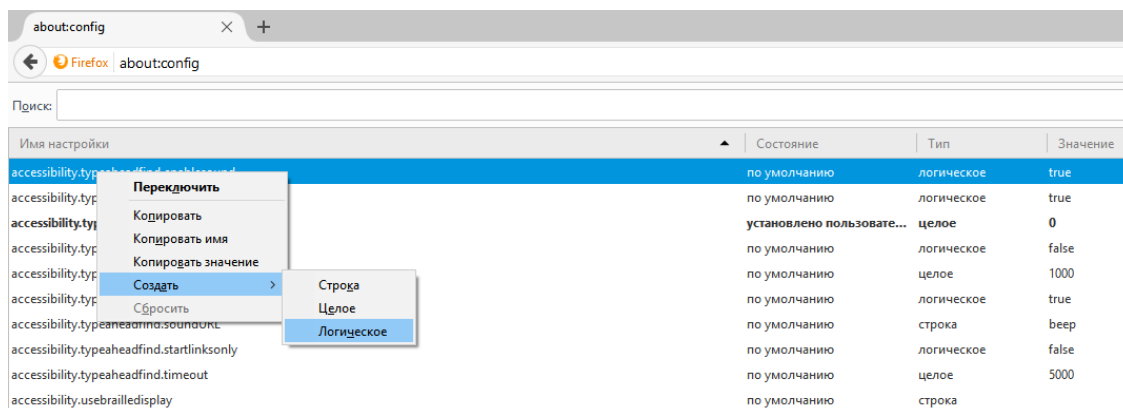
Показывать это предупреждение в следующий раз

Я принимаю на себя риск!

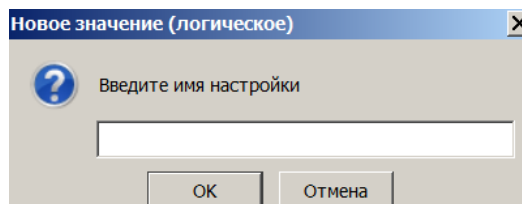
и откроется страница настроек Firefox:

Имя настройки	Состояние	Тип	Значение
accessibility.AOM.enabled	по умолчанию	логическое	false
accessibility.accesskeycausesactivation	по умолчанию	логическое	true
accessibility.blockautorefresh	по умолчанию	логическое	false
accessibility.browsewithcaret	по умолчанию	логическое	false
accessibility.browsewithcaret_shortcut.enabled	по умолчанию	логическое	true
accessibility.delay_plugin_time	по умолчанию	целое	10000
accessibility.delay_plugins	по умолчанию	логическое	false
accessibility.force_disabled	по умолчанию	целое	0
accessibility.ipc_architecture.enabled	по умолчанию	логическое	true
accessibility.loadedInLastSession	по умолчанию	логическое	false
accessibility.mouse_focuses_formcontrol	по умолчанию	логическое	false
accessibility.tabfocus	по умолчанию	целое	7
accessibility.tabfocus_applies_to_xul	по умолчанию	логическое	false
accessibility.typeaheadfind	по умолчанию	логическое	false
accessibility.typeaheadfind.autostart	по умолчанию	логическое	true
accessibility.typeaheadfind.casesensitive	по умолчанию	целое	0

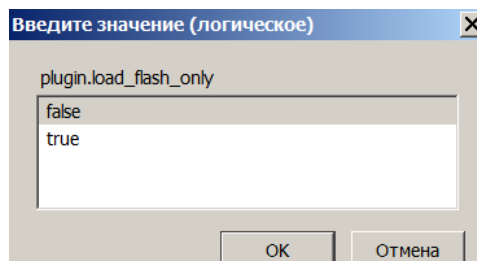
Щелкнуть правой кнопкой мыши в области со списком настроек (пустое место в поле «Имя настройки»). В появившейся контекстном меню выбрать пункт **Создать - Логическое**.



Откроется окно «Новое значение (логическое)»:



В поле «Введите имя настройки» ввести имя «plugin.load_flash_only» (вводить без кавычек) и нажать **ОК**. Откроется окно для выбора значения:



Следует выбрать значение **false** и нажать кнопку **ОК**.

Если все сделано правильно, добавленная настройка отобразится в области со списком настроек:



Теперь достаточно перезапустить Mozilla Firefox.